

## Centro regional

La estructura avanzada del ámbito regulatorio ayuda a establecer a México como líder entre los mercados de seguros de América Latina

Por Kate Smith

Un ámbito regulatorio sofisticado ayudó a crear un mercado de seguros con una buena situación financiera en México y a consolidar la posición del país como líder regional.

El regulador mexicano realizó cambios regulatorios, incluido un incentivo para las normas del tipo Solvencia II, que fortalecieron la estabilidad financiera del mercado de seguros y que llevaron al país a ocupar el primer lugar en la región.

“Las normas de seguros mexicanas son más avanzadas que las de otros países”, dijo Stephen Ixer de Edwards Wildman Palmer, que asesora a los clientes de reaseguros y seguros sobre las operaciones en América Latina. “De esta forma, se refleja la posición que desde hace tiempo tiene el país como centro para los seguros en la región, y también el enfoque que presenta sobre las normas y que es más favorable para las empresas que el de sus pares”.

El año pasado, México logró exhibir la solvencia del mercado financiero como presidente del Grupo de los 20 (G-20), un grupo de ministros de finanzas y gobernadores de bancos centrales de 20 economías muy importantes.

“Para convertirse en líder de un importante grupo mundial de países, se debe tener un compromiso para liderar el cambio y adoptar las mejores prácticas e ideologías del primer mundo”, expresó Ana Luisa Gomez, directora general del equipo de riesgo corporativo del corredor Lockton en México. “Por lo tanto, la Solvencia II reflejará el mundo más complejo de los seguros mediante la incorporación, por ejemplo, de dos umbrales de capital en lugar de uno, y mediante la comprensión de varias categorías de mayor riesgo que el del mercado, de los créditos y operacionales identificados para las exigencias de capital específico”.

La normativa amplia y sólida de México, que incluye requisitos detallados para las reservas técnicas y las inversiones, creó un mercado competitivo y bien capitalizado.

“El régimen regulatorio mexicano que rige la industria de seguros adoptó e implementó las mejores prácticas de la industria que pueden aplicarse en México”, explicó Ixer. “Lo anterior contribuyó a disponer de un mercado abierto a las inversiones mexicanas y privadas extranjeras, solventes y bien capitalizadas, muy competitivas y diversificadas que mostraron un crecimiento continuo dentro del sector financiero mexicano”.

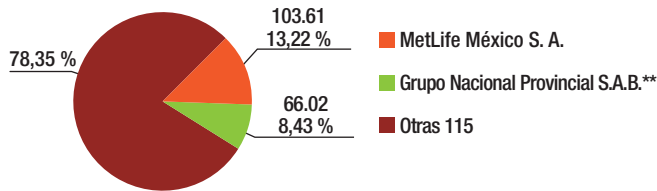


## Visión general de MetLife México S. A.

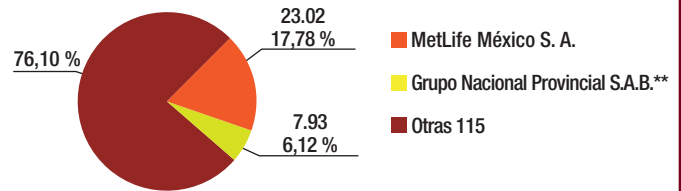
En función principalmente de su activo total y del capital y superávit, la unidad MetLife se estableció como líder del grupo mexicano de 117 empresas, a finales del año 2011.

(Divisa: pesos mexicanos en miles de millones; USD 1 = 13.974 pesos mexicanos\*)

### Activo total



### Capital y superávit



\* Al cierre de 2011

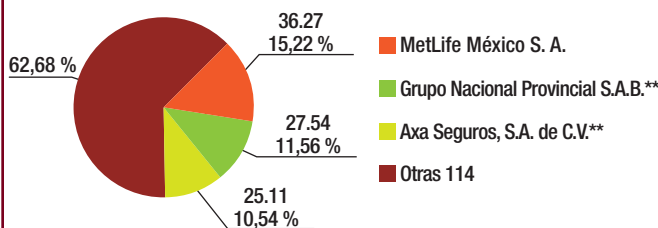
\*\* Información consolidada

Fuente: **BESTLINK**

## México: primas netas suscriptas

En función de las estadísticas del cierre de 2011, las tres empresas principales representan más del 37 % de la prima neta del mercado.

(Divisa: pesos mexicanos en miles de millones; USD 1 = 13.974 pesos mexicanos\*)



\* Al cierre de 2011

\*\* Información consolidada

Fuente: **BESTLINK**

## Calificaciones según A.M. Best Co.

Siete empresas del mercado mexicano presentan calificaciones de solidez financiera otorgadas por A.M. Best\*:

Número de AMB	Nombre de empresa calificada por AMB	Calificación de solidez financiera
088757	Afianzadora Aserta, S.A. de C.V.	A-
085869	Afianzadora Insurgentes, S.A. de C.V.	A-
085612	Grupo Nacional Provincial S.A.B.	A-
086287	Mapfre Tepeyac S.A.	A-
083016	Qualitas Compañía de Seg S.A.B. de C.V.	B-
086054	Reaseguradora Patria, S.A.B.	A-
087006	Seguros Inbursa, S.A.	A

\*Al 23 de enero de 2013

Fuente: A.M. Best Co.

## MÉXICO, CONTINUACIÓN DE LA PÁGINA 1

Existen 117 empresas que operan en el mercado, con subsidiarias extranjeras que dominan el nivel más alto. Tres de las cinco empresas más grandes son extranjeras. MetLife México es primera, Axa Seguros es tercera, y Seguros Monterrey de New York Life, quinta.

“En los últimos diez años, la industria de los seguros duplicó su tamaño y todavía muestra gran potencial”, indicó Yves Hayaux du Tilly, socio del estudio jurídico inglés-mexicano Nader, Hayaux & Goebel. “El mercado es diverso con una amplia cantidad de aseguradoras de inversionistas extranjeros que operan en un mercado libre, con las mismas normas que se aplican a las aseguradoras mexicanas”. Sin embargo, a pesar del tamaño que presenta, la industria luchó para aumentar el nivel de penetración. El mercado representa solo el 1,8 % del producto interno bruto del país.



**Gomez**

“Los nuevos desafíos que se enfrentan ahora consisten en mantener un régimen regulatorio innovador que garantice protección a las partes interesadas, pero también en cumplir una función más decisiva a la hora de contribuir al crecimiento, ya que, a pesar del crecimiento continuo de la industria de seguros, la contribución al PIB de México se encuentra estancada, y no ha podido superar el 2 % de PIB”, dijo Hayaux du Tilly.



**Stephen Ixer**  
Abogado asesor de clientes  
Edwards Wildman Palmer

## MÉXICO, PÁGINA 6

“Las normas de seguros mexicanas generalmente son más avanzadas que las de otros países.”

# AMÉRICA LATINA ES EL NUEVO CENTRO DE ATENCIÓN

## Las mejores empresas de México

La lista de las 25 mejores empresas se basa en los activos totales para el año 2011\*, con otras clasificaciones que se muestran para el capital y superávit y las primas netas. 117 empresas compuesto por toda la piscina.  
(Divisa: 000 pesos mexicanos; \$US 1 = 13.974 pesos mexicanos\*)

Compañía	Activos totales	Grado por los activos totales	Capital y superávit	Grado por el capital y superávit	Primas netas suscriptas	Grado de las primas netas suscripas
MetLife Mexico, S.A.	103,609,024	1	23,016,028	1	36,271,724	1
Grupo Nacional Provincial S.A.B.**	66,025,000	2	6,170,000	6	27,543,000	2
Axa Seguros, S.A. de C.V.**	56,146,000	3	7,928,000	2	25,115,000	3
Seguros Inbursa, S.A.	55,865,000	4	7,601,000	3	10,793,000	8
Seguros Monterrey New York Life SA de CV**	49,560,723	5	4,714,961	8	13,350,857	5
Pensiones BBVA Bancomer, S.A. de C.V.	48,179,001	6	3,001,683	11	5,678,516	12
Seguros BBVA Bancomer, S.A. de C.V.	46,082,391	7	7,063,706	4	15,823,657	4
Seguros Banamex, S.A. de C.V.	41,316,782	8	5,586,871	7	12,170,761	6
Pensiones Banorte Generali, S.A. de C.V.	34,278,884	9	1,142,302	27	8,249,702	9
Pensiones Inbursa, S.A.**	22,997,803	10	6,228,490	5	19,236	91
Profuturo GNP Pensiones, S.A. de C.V.	18,449,428	11	595,677	39	1,744,382	19
Seguros Banorte Generali, SA de CV**	15,920,727	12	2,701,008	12	7,295,448	10
Mapfre Tepeyac S.A	15,595,316	13	1,899,120	18	6,729,907	11
Qualitas Compania de Seg S.A.B. de C.V.	15,063,110	14	2,572,968	14	11,091,637	7
ABA Seguros, S.A. de C.V.**	12,475,228	15	3,718,862	9	5,254,329	13
Allianz Mexico SA	11,936,244	16	1,543,409	21	4,096,866	15
Seguros Atlas, S.A.	11,748,101	17	2,665,846	13	4,036,936	16
Pensiones Banamex, S.A. de C.V.	11,644,634	18	1,446,470	23	23,335	88
Zurich Santander Seguros Mexico, S.A.	11,458,946	19	2,128,177	16	4,701,745	14
HSBC Pensiones, S.A.	9,344,349	20	951,967	30	16,954	95
Zurich Compania de Seguros, S.A.	6,804,373	21	716,293	33	1,526,474	20
MetLife Pensiones Mexico, S.A.	5,997,153	22	1,088,675	28	536	112
HSBC Seguros, S.A. de C.V.	5,774,922	23	3,227,398	10	2,430,508	17
Pensiones Sura SA de CV	5,491,396	24	302,394	53	12,877	98
Reaseguradora Patria, S.A.B.	5,111,819	25	1,348,641	24	1,391,579	23

\* As of Dec. 31, 2011

\*\*Consolidated data

Source:  BESTLINK